
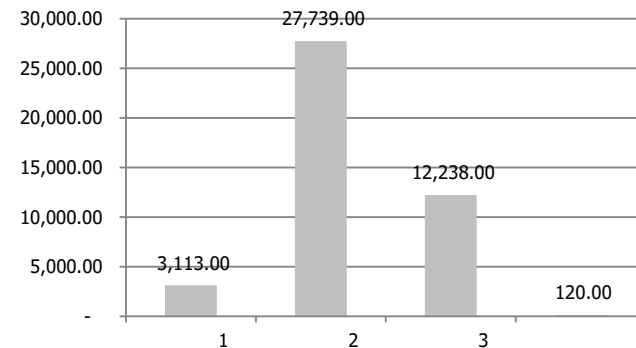


# Victory Giant Technology (Thailand) Co., Ltd.



ขอบเขต	ปริมาณ	สัดส่วนเมื่อเทียบ ประเภท และ
1	3,113.00	10.09
2	27,739.00	89.91
3	12,238.00	
	120.00	
Scope 1 & 2		



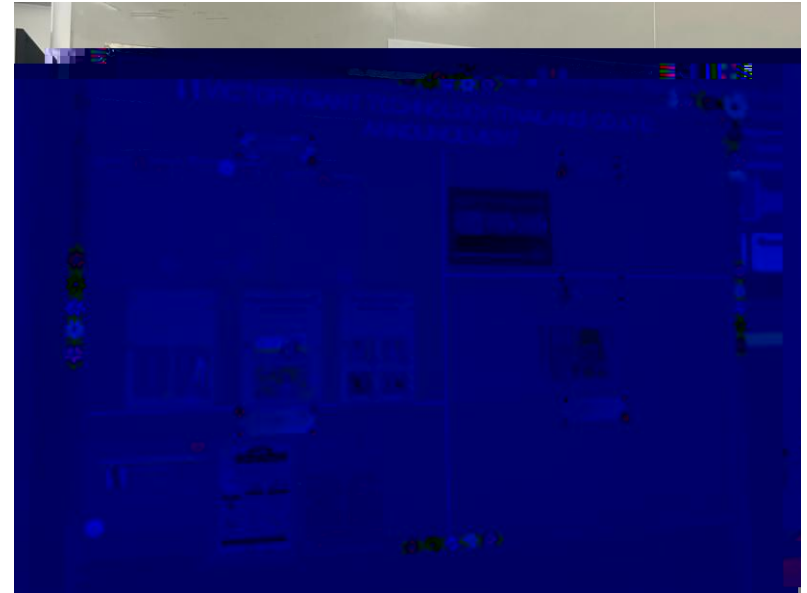


	12	(1 . . 68 – 31 . . 68)
		1
CFO	0.086 tCO <sub>2</sub> e /	0.086 tCO <sub>2</sub> e /
Carbon intensity (Scope 1+2)	0.062 tCO <sub>2</sub> e / SQM	0.062 tCO <sub>2</sub> e / SQM
	/	

Scope 1	Diesel Boiler/ Fire pump/ Generator
Scope 2	Electricity from grid
Scope 3	

CFO
2568

# เผยแพร่เอกสารค่าการปล่อยก๊าซเรือนกระจก บริษัท วิคตอรี ใจแอนท์ เทคโนโลยี (ประเทศไทย) จำกัด

.3



# เผยแพร่เอกสารค่าการปล่อยก๊าซเรือนกระจก บริษัท วิคตอรี ใจแอนท์ เทคโนโลยี (ประเทศไทย) จำกัด ESG

Re: 环安中心(安全)---2024年度胜宏科技环境、社会及公司治理(ESG)报告 ★

**Worrappichcha Intathep**  
To 陈薇, 范定坤, 潘李富, CHUANGBIAO HUANG, NADSUDA KANTHA, Parada Khunthavithi

From: Worrappichcha Intathep <worrappichcha@shpcb.com>  
To: 陈薇 <bei.chen@shpcb.com>, 范定坤 <wh-nengguan@shpcb.com>  
Cc: 潘李富 <xfu.pan@shpcb.com>, CHUANGBIAO HUANG <chuangbiao@shpcb.com>, NADSUDA KANTHA <nadsuda@shpcb.com>, Parada Khunthavithi <parada@shpcb.com>  
Time: Wednesday, February 4, 2026 (Wed) 17:42  
Size: 5 MB

环安中心(安全)---2024年度胜宏科... (62 KB) 环安中心(安全)---2024年度胜... (3 MB)

各位您好, Dear.All  
请帮忙审核《2025年ESG更新报告》Report ESG Update 2025 pls to check

Worrappichcha I. (Aum)  
EMS | Engineering

บริษัท วิคตอรี ใจแอนท์ เทคโนโลยี (ประเทศไทย) จำกัด  
ADD: Bangpa-in Industrial Estate 139/2 Moo.2  
Udomsoryuth Rd, T.Klongjig A.Bangpain  
Ayutthaya 13160 Thailand.  
Office : +66 988857586  
Mobile : +66 9878857586  
E-mail : nadsuda@shpcb.com  
www.shpcb.com

### 3、2025 年碳排放状态: สถานการณ์ปล่อยก๊าซเรือนกระจกปี 2025:

根据公司组织层面的温室气体排放盘查报告, 排放可分为三个范围, 范围一(直接温室气体排放) 排放总量为 3,261 kgCO<sub>2</sub>e; 范围二(能源使用所产生的间接温室气体排放) 为 27,739 kgCO<sub>2</sub>e; 范围三(除能源使用以外的其他间接温室气体排放) 为 12,238 kgCO<sub>2</sub>e。此外, 其他相关活动还产生温室气体排放 120 kgCO<sub>2</sub>e。综上, 公司在 2025 年度的温室气体排放总量为 43,238 kgCO<sub>2</sub>e。จากการรายงานการปล่อยก๊าซเรือนกระจกระดับองค์กรของบริษัท จำนวนได้ 3 ขอบเขตคือ ขอบเขต 1 การปล่อยก๊าซเรือนกระจกทางตรง มีค่าการปล่อยทั้งหมด 3261 kgCO<sub>2</sub>-eq ขอบเขต 2 การปล่อยก๊าซเรือนกระจกทางอ้อมจากการใช้พลังงานคิดเป็น 27739 kgCO<sub>2</sub>-eq และขอบเขต 3 การปล่อยก๊าซเรือนกระจกทางอ้อมอื่น ๆ นอกเหนือจากการใช้

รวมทั้งหมด 43238 kgCO<sub>2</sub>-eq  
หน่วยหรือ設施统计 จำนวนข้อมูลตามหน่วยธุรกิจหรือตามสถานประกอบการ

ชื่อ ภารกิจ/วัด	หน่วย หน่วยงาน	2025 年	a) 、按业务
排放总量 ปริมาณการปล่อยทั้งหมดทั้งหมด	吨二氧化碳当量 TonCO <sub>2</sub> -eq	43238.00	温室气体 ปล่อยทั้งหมด
ปริมาณการปล่อยก๊าซเรือนกระจกของ ขอบเขตที่ 1	吨二氧化碳当量 TonCO <sub>2</sub> -eq	3261.00	
范围二温室气体排放总量 ปริมาณการปล่อยก๊าซเรือนกระจกรวม ขอบเขตที่ 2	吨二氧化碳当量 TonCO <sub>2</sub> -eq	27739.00	
范围三温室气体排放总量 ปริมาณการปล่อยก๊าซเรือนกระจกรวม ขอบเขตที่ 3	吨二氧化碳当量 TonCO <sub>2</sub> -eq	12238.00	

2018 注: 温室气体排放总量包括范围一及范围二温室气体排放, 范围一、范围二温室气体排放的计算均参考 ISO 14064-1 及《工业企业温室气体排放核算和报告通则》(GB/T 32150-2015)